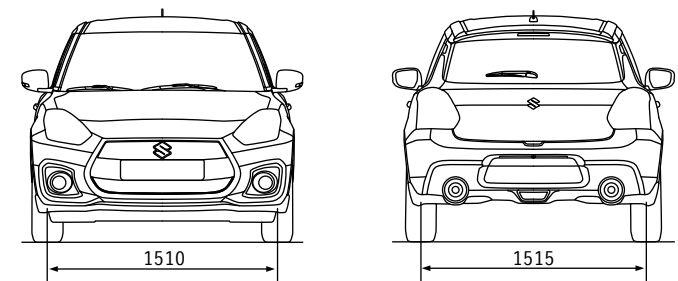


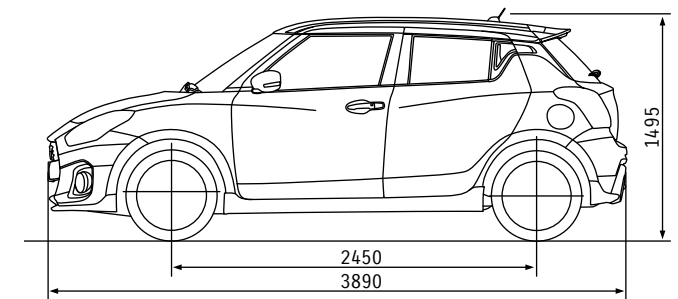
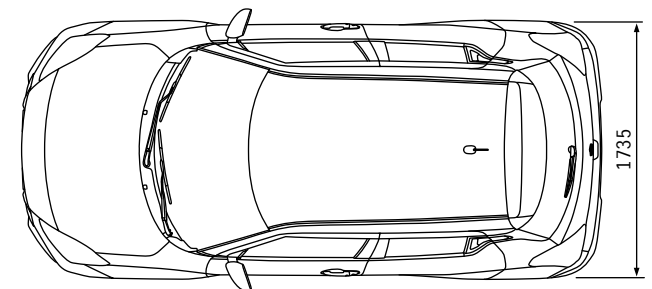
MŰSZAKI ADATOK

Ajtók száma	5 ajtós	
Motor	Benzin	
Meghajtás	1,4 l BoosterJet	
MÉRETEK	2WD	
Hosszúság (mm)	3890	
Szélesség (mm)	1735	
Magasság (mm)	1495	
Tengelytávolság (mm)	2450	
Nyomtáv	Elöl (mm)	1510
	Hátul (mm)	1515
A legkisebb fordulókör sugara ³ (m)	5,1	
Szabad hasmagasság (mm)	120	
KAPACITÁSOK		
Ülések száma (fő)	5	
Üzemanyagtartály befogadóképessége (liter)	37	
	Max. kapacitás - defektjavító sizzettel (liter)	94,7
Csomagtér befogadóképessége ³	Hátsó üléstámla lehajtva - defektjavító sizzettel (liter)	579
	Hátsó üléstámla felhajtva - defektjavító sizzettel (liter)	265
MOTOR		
Típus	K14D	
Hengerek száma	4	
Szelepek száma	16	
Lökettérfogat (cm ³)	1373	
Furat x löket (mm)	73,0 x 82,0	
Sűrítési arány	10,9	
Max. teljesítmény (kW/rpm)	95/5000	
Max. nyomaték (Nm/rpm)	235/2000-3000	
Befecskendezés	Közvetlen befecskendezés	
HYBRID 4xV		
Típus	WA06B	
Max. teljesítmény (kW/rpm)	10/3000	
Max. nyomaték (Nm/rpm)	53/500	
SEBESSÉGVÁLTO		
Típus	6MT	
Áttételezés	I	3,615
	II	1,955
	III	1,276
	IV	0,943
	V	0,795
	VI	0,674
	Hátramenet	3,481
Végáttétel	3,944	
FELEPÍTİMÉNY		
Kormánymű	Fogasléces	
Fékek	Elöl	Hűtött tárcsafék
	Hátul	Tárcsafék
Felfüggesztés	Elöl	MacPherson rugóstag tekercsrugóval
	Hátul	Torzíós futómű tekercsrugóval
Abronszméret	195/45R17	
SŰLYADATOK		
Saját tömeg (minimum-maximum) (kg)	1020-1021	
Megengedett össztömeg (kg)	1445	
TELJESÍTMÉNY		
Végsebesség ³ (km/h)	210	
0-100 ³ (km/h)	9,1	
KÖRNYEZETVÉDELMI TELJESÍTMÉNY		
Környezetvédelmi szabvány	Euro 6d	
Üzemanyag-fogyasztás (WLTP) ⁴	Városi (liter/100 km)	6,2 (M)
	Országúti (liter/100 km)	4,9 (M)
	Kombinált (liter/100 km)	5,6 (M)
CO ₂ -kibocsátás (WLTP) ⁴	Városi (g/km)	138 (M)
	Országúti (g/km)	110 (M)
	Kombinált (g/km)	125 (M)

MÉRETEK



mm



S : Standard

¹: A Bluetooth® a Bluetooth SIG, Inc. bejegyzett védjegye.

²: Az ESP® a Daimler AG bejegyzett védjegye. Az ESP® célja, hogy segítsen megőrizni az uralmat a Swift Sport felett, ugyanakkor hatékonysága függ a vezetési feltételektől és az útfelület állapotától. Az ESP® veszíthet hatékonyságából, ha a gumik elveszítik tapadásukat és a kerekek megcsúsznak.

³: Gyártó által mért adat.

⁴: Az üzemanyag-fogyasztásra és szén-dioxid-kibocsátásra vonatkozó értékek a Könnyűgépjárművekre vonatkozó világszinten harmonizált vizsgálati eljárás (Worldwide Harmonized Light Vehicle Test Procedure, WLTP) szerint kerültek meghatározásra, amelyek közelebb állnak a valós környezetben mérhető értékekhez.

Egy gépjármű üzemanyag-fogyasztását és szén-dioxid-kibocsátását a vezetői szokások és egyéb tényezők (pl.: extra felszereltségek és tartozékok) befolyásolhatják. A mérés körülményei súly szempontból: A (Alacsony): Gépjármű + gyári opciók súlya, M (Magas): Gépjármű + gyári opciók + kereskedői opciók (kiegészítők) súlya

6MT: Manuális váltó 2WD: Elsőkerek-meghajtás

A brosúrában közölt adatok csak tájékoztató jellegűek, a képek illusztrációk. A Magyar Suzuki Zrt. fenntartja a jogot a jelen brosúrában szereplő modellek adatainak, külső jegyeinek, illetve specifikációinak megváltoztatására előzetes figyelmeztetés nélkül, ezért pontosabb felvilágosításért forduljon a Suzuki márkakereskedőkhöz. A brosúra kiadásának dátuma: 2021. január. Az esetleges nyomdahiányokért felelősséget nem vállalunk!