

Felszereltség

Motor Meghajtás Sebességváltó Felszereltség	1,2 l DUALJET						1,0 l BoosterJet		
	2WD			4WD			2WD		
	5MT	GL+	5MT/CVT	5MT	GLX	5MT	5MT/6AT		
RÜTÖMŰ									
Abronsok és keréktrácsok	175/65R15 + acél keréktrácsa (teljes méretű dísztrácsával)	S	-	-	-	-	-	-	
	185/55R16 + könnyűfém keréktrácsa	-	S	-	S	-	S	-	
	185/55R16 + polirozott könnyűfém keréktrácsa	-	-	S	-	S	-	S	
Defektjavító készlet		S	S	S	S	S	S	S	
KÜLSŐ FELSZERELTSÉG									
Első, hátsó ütközők	Színrefűjt	S	S	S	S	S	S	S	
Hűtőrács	Fekete	S	S	S	S	S	S	S	
Külső kilincsek	Színrefűjt	S	S	S	S	S	S	S	
LÁTHATÓSÁG									
Fényszórók	Halogén multirefektor LED projektor Hazakísérő fény	S - S	S - S	- S S	S - S	- S S	- S S	- S S	
Fényszórómagasság-állítás	Manuális Automata	S -	S -	- S	S -	- S	S -	- S	
Automata világításvezérlés		S	S	S	S	S	S	S	
Távolsági fényszóró asszisztens		-	-	S	-	S	-	S	
Kombinációs hátsó lámpatest	Standard LED	S -	S -	- S	S -	- S	- S	- S	
Ködlámpák	Első Hátul	S S	S S	S S	S S	S S	S S	S S	
Helyzetjelző lámpák	LED	S	S	S	S	S	S	S	
Sötétített üvegezés	Hátsó oldalablakok + hátsó szélvédő	-	S	S	S	S	S	S	
	Színrefűjt	S	S	S	S	S	S	S	
Külső tükrök	Elektromosan állítható Elektromosan behajtható Fűthető Beépített irányjelzővel	S - - -	S - - -	S - - -	S - - -	S - - -	S - - -	S - - -	
KORMÁNY ÉS MŰSZERFAJL									
3 küllős kormánykerék	Bőrborítás Az audiorendszer kapcsolói Tempomattal Sebességkontrollal Telefon kihangosító gomb Váltófűl Dönthető Teleszkópus állítás	S S - - S - S -	S S - - S - S -	S S - - S - S -	S S - - S - S -	S S - - S - S -	S S - - S - S -	S S - - S - S -	S S - - S - S -
A műszeregységbe épített információs kijelző	4,2 colos színes LCD Szegmens kijelző Digitális óra Külső hőmérséklet kijelzése Fogyasztás kijelzése (pillanatnyi/átlag) Átlagsebesség Megtéhető távolság (km)	- S S S S S S	- S S S S S S	S - S S S S S	S - S S S S S	S - S S S S S	S - S S S S S	S - S S S S S	
Figyelmeztető jelzés: fényszórók, kulcs	Hangjelzés	S	S	-	S	-	S	-	
Figyelmeztető jelzés: fényszórók	Hangjelzés	-	-	S	-	S	-	S	
Vezető- és utasoldali biztonsági öv figyelmeztetés	Ikon és hangjelzés	S	S	S	S	S	S	S	
Hátsó ülés biztonsági öv figyelmeztetés	Ikon és hangjelzés	S	S	S	S	S	S	S	
Nyitott ajtó figyelmeztetés		S	S	S	S	S	S	S	
Alacsony üzemanyagszint figyelmeztetés	Ikon	S	S	S	S	S	S	S	
Műszeregység dísz	"Térhatású" fehér Gyöngyházfehér	S -	S -	- S	S -	- S	S -	- S	
KÉNYELLEM									
Elektromos ablakemelő	Első Hátul	S -	S -	S -	S -	S -	S -	S -	
Központi zár	Kapcsolóval (a vezetőoldalon)	S	S	S	S	S	S	S	
Távírányító központi zár	Vészvillogó visszajelzéssel	S	S	S	S	S	S	S	
Nyomógombos motorindító rendszer		-	-	S	-	S	-	S	
Klímaberendezés	Manuális Automata	S -	S -	- S	- S	- S	- S	- S	
Audio	Első hangfalak Hátsó hangfalak Magassugárzó CD + MP3 lejátszó + Bluetooth ¹ Smartphone kapcs. érintőképernyő + tolatókamera + Bluetooth ¹ Smartphone kapcs. érintőképernyő + tolatókamera + Bluetooth ¹ + NAV	S S S S - -	S S S S - -	S S S S - -	S S S S - -	S S S S - -	S S S S - -	S S S S - -	
Sebességartó automatika (Adaptív tempomat)		0	0	S	0	S	0	S	
Sebességkorlátozó		-	-	S	-	S	-	S	
Ülésfűtés (mindkét első ülésen)		-	S	S	S	S	S	S	
Hátsó fűtőcsatornák		-	S	S	S	S	S	S	

Motor Meghajtás Sebességváltó Felszereltség	1,2 l DUALJET						1,0 l BoosterJet	
	2WD			4WD			2WD	
	5MT	GL+	5MT/CVT	5MT	GLX	5MT	5MT/6AT	
BELSŐ FELSZERELTSÉG								
Utastér-világítás	Első utastéri világítás (3 állású)	S	S	S	S	S	S	S
Napellenzők	Vezetőoldal	S	S	S	S	S	S	S
	Kátyartartóval és piperetikükörrel	S	S	S	S	S	S	S
	Utasoldal	S	S	S	S	S	S	S
Kapaszkodók	Kátyartartóval és piperetikükörrel	S	S	S	S	S	S	S
	Az utasoldalon	S	S	S	S	S	S	S
Pohártartók	Hátul x 2	-	-	S	-	S	-	S
	Első x 2	S	S	S	S	S	S	S
Palacktartók	Hátul x 1	S	S	S	S	S	S	S
	Első x 2	S	S	S	S	S	S	S
Tárolórekesz a középkonzol alsó részén		S	S	S	S	S	S	S
Sebességváltó gomb	Zongorafekete	S	S	S	S	S	S	S
USB-csatlakozó	Középkonzol	S	S	S	S	S	S	S
12 V utastéri elektromos csatlakozó	Középkonzol	S	S	S	S	S	S	S
Távírányítási tankkapka nyitó		S	S	S	S	S	S	S
Első ajtó berakás	Szövet	S	S	S	S	S	S	S
Első ajtó díszítés	"Térhatású" fehér Gyöngyházfehér	- -	S -	- S	- S	- S	- S	- S
Tárolórekeszek	Első ajtóknál	S	S	S	S	S	S	S
ÜLÉSEK								
Első ülések	Magasságában állítható (vezetőülés) Zseb az üléstámla hátulján (utasülés)	S S	S S	S S	S S	S S	S S	S S
Hátsó ülések	60:40 arányban oszva dönthető háttámla Fej támasz x 3	S S	S S	S S	S S	S S	S S	S S
Üléskárpit	Szövet	S	S	S	S	S	S	S
BIZTONSÁG, VÉDELMI VÉDELEM ÉS KÖRNYEZETVÉDELEM								
SRS első dupla légszék		S	S	S	S	S	S	S
SRS oldallégszék	Első	S	S	S	S	S	S	S
SRS függőlégszék		S	S	S	S	S	S	S
Biztonsági övek	Első: 3 pontos ELR előfeszítővel, erőhatárolóval és állítható felső bekötési ponttal Hátul: 3 pontos ELR előfeszítővel, erőhatárolóval 2x 3 pontos ELR biztonsági öv x 1 (középen)	S	S	S	S	S	S	S
ISOFIX gyermekülés-rögzítés	x2	S	S	S	S	S	S	S
Gyermekülés-rögzítési pontok	x2	S	S	S	S	S	S	S
Gyerekekzár a hátsó ajtókon		S	S	S	S	S	S	S
ABS (EBD funkcióval)		S	S	S	S	S	S	S
Esp ⁸		S	S	S	S	S	S	S
RBS (Radaros fékasszisztens)		0	0	S	0	S	0	S
DSBS (Kombinált érzékelős vészfékasszisztens)		-	-	S	-	S	-	S
Sávelhagyás figyelmeztetés		-	-	S	-	S	-	S
Sávtartás figyelmeztetés		-	-	S	-	S	-	S
Hegymeneti elindulássegítő	S (CVT) S (CVT)	S (CVT)	S (CVT)	S	-	S	-	S
TPMS (Guminyomás ellenőrző rendszer)		S	S	S	S	S	S	S
Fékasszisztens		S	S	S	S	S	S	S
DRL (nappali menetfény)	LED (Az első ütközőzőn) LED (A lámpatestbe integrálva)	S -	S -	- S	- S	- S	- S	- S
Indításgátoló		S	S	S	S	S	S	S
Automata start/stop rendszer		-	-	S (5MT)	-	S	-	S (5MT)
SHVS (Smart Hybrid Vehicle by Suzuki)		-	-	S (5MT)	-	S (5MT)	-	S (5MT)

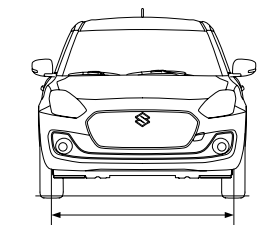
S: Standard - : Nem elérhető O: Opcionális



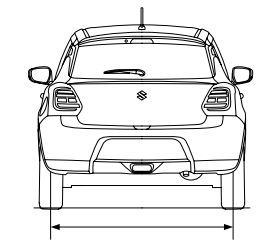
A Swift a teljes család biztonságára ügyel, ezt az Euro NCAP 4 csillagos tesztre is bizonyítja. Abban az esetben sem kell nélkülöznönie az innovatív biztonságtechnológiai rendszereknek, ha GL, GL+ modelljeink érdeklik inkább, hiszen ezen típusok is elérhetőek a biztonsági rendszerekkel felszerelve. Az RBS (radaros fékasszisztens) és az Adaptív tempomat a GL vagy GL+ felszereltségi szintekhez opcionálisan igényelhető, az elérhetőséggel és kiskereskedelmi árral kapcsolatban kérjük, keresse márkakereskedésünket!

Műszaki adatok

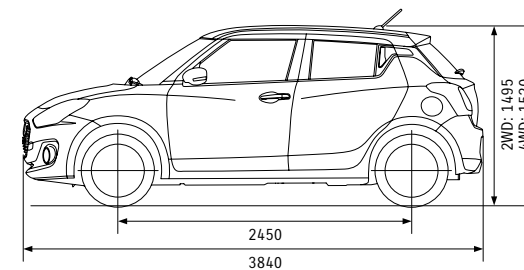
Ajtók száma		5 ajtós							
		Benzin				Elektromos			
Motor		1,2 l DUALJET		1,2 l DUALJET + SHVS		1,0 l BoosterJet		1,0 l BoosterJet + SHVS	
Meghajtás		2WD	4WD	2WD	4WD	2WD	4WD	2WD	4WD
MÉRTEK									
Hosszúság (mm)		3840							
Szélesség (mm)		1735							
Magasság (mm)		1495	1520	1495	1520	1495	1520	1495	1520
Tengelytávolság (mm)		2450							
Nyomtáv	Elöl	175/65R15 (mm)	1530	1530	1530	1530	1530	1530	1530
		185/55R16 (mm)	1520	1520	1520	1520	1520	1520	1520
	Hátul	175/65R15 (mm)	1530	1535	1530	1535	1530	1535	1530
		185/65R16 (mm)	1520 (dobfékkel), 1525 (tárcsafékkal)	1525	1520 (dobfékkel), 1525 (tárcsafékkal)	1525	1520 (dobfékkel), 1525 (tárcsafékkal)	1525	1520 (dobfékkel), 1525 (tárcsafékkal)
A legkisebb fordulókör sugara ¹⁾ (m)		4,8							
Szabad hasmagasság (mm)		120							
KAPACITÁSOK									
Ülések száma (fő)		5							
Üzemanyagtartály befogadóképessége (liter)		37							
Csomagtér befogadóképessége ²⁾	Max. méret (liter)	94,7	94,7	94,7	94,7	94,7	94,7	94,7	94,7
	Hátsó üléstámla lehajtván - rögzített hátsó ülések + deflektívó szept (liter)	579	579	579	579	579	579	579	579
	Hátsó üléstámla lehajtván - csúsztatható hátsó ülések + deflektívó szept (liter)	265	265	265	265	265	265	265	265
	Hátsó üléstámla lehajtván - csúsztatható hátsó ülések + deflektívó szept (liter)	265	265	265	265	265	265	265	265
MOTOR									
Típus		K12C				K10C DITC			
Hengerek száma		4				3			
Szelepek száma		16				12			
Lökettérfogat (cm ³)		1242				998			
Furat x löket (mm)		73,0 x 74,2				73,0 x 79,5			
Sűrítési arány		12,5				10,0			
Max. teljesítmény (kW/rpm)		66/6000				82/5500			
Max. nyomaték (Nm/rpm)		120/4400				170/2000-3500 (5MT), 160/1700-4000 (6AT)			
Befecskendezés		Többpontos befecskendezés				Közvetlen befecskendezés			
SEBESSÉGVÁLTO									
Típus		5MT	CVT	5MT	5MT	5MT	5MT	6AT	5MT
Áttételezés	I	3,545		3,545	3,545	3,545	3,545	4,666	3,545
	II	1,904	4,006 - 0,550	1,904	1,904	1,904	1,904	2,533	1,904
	III	1,240	(ALACSONY: 4,006 - 1,001, MAGAS: 2,200 - 0,550)	1,258	1,240	1,258	1,233	1,555	1,233
	IV	0,914		0,911	0,914	0,911	0,885	1,135	0,885
	V	0,717		0,725	0,717	0,725	0,690	0,859	0,690
	VI							0,685	
	Végáttétel	Hátramenet	3,272	3,771	3,250	3,272	3,250	3,250	3,393
FELÉPÍTÉSENY		4,294	3,757	4,388	4,294	4,388	3,944	3,501	3,944
Kormányozás		Fogasléc							
Fékek		Elöl		Hűtött tárcsafék					
Futómű		Hátul		Dobfék (GL, GL+), Tárcsafék (GLX)					
Abroncsméret		MacPherson rugóstag tekercsrugóval Torziós futómű tekercsrugóval 175/65R15, 185/55R16							
SÚLYADATOK									
Saját tömeg (kg)		840 - 890	900 - 925	950 - 970	850 - 900	960 - 980	865 - 915	940 - 945	875 - 925
Megengedett össztömeg (kg)		1365							
TELJESÍTMÉNY									
Végsebesség (km/h)		180	175	170	180	170	195	190	195
0-100 km/h (mp)		11,9	11,0	12,6	11,9	12,6	10,6	10,0	10,6
KÖRNYEZETVÉDELMI TELJESÍTMÉNY									
Emissziós szabvány		Euro 6							
Üzemanyag-fogyasztás (alacsony-magas)	Városban (liter/100km)	(A)5,8 (M)5,8	(A)5,9 (M)5,9	(A)5,9 (M)6,0	(A)4,6 (M)4,7	(A)4,8 (M)4,8	(A) 5,9 (M) 5,9	(A) 6,8 (M) 6,8	(A)4,8 (M)4,8
	Városon kívül (liter/100km)	(A)4,0 (M)4,1	(A)4,2 (M)4,3	(A)4,4 (M)4,4	(A)3,9 (M)4,0	(A)4,3 (M)4,3	(A) 4,2 (M) 4,3	(A) 4,4 (M) 4,5	(A)4,0 (M)4,2
	Kombinált (liter/100km)	(A)4,6 (M)4,7	(A)4,8 (M)4,9	(A)4,9 (M)5,0	(A)4,1 (M)4,2	(A)4,4 (M)4,5	(A) 4,8 (M) 4,9	(A) 5,3 (M) 5,3	(A)4,3 (M)4,4
CO ₂ -kibocsátás (g/km) (NEDC) ³⁾	(A)106 (M)108	(A)110 (M)112	(A)112 (M)113	(A)94 (M)96	(A)101 (M)101	(A) 110 (M) 112	(A)121 (M)122	(A)98 (M)100	
CO ₂ -kibocsátás (g/km) (WLTC) ⁴⁾	(A)115 (M)124	(A)128 (M)136	(A)131 (M)135	(A)113 (M)121	(A)128 (M)132	(A) 124 (M) 130	(A)136 (M)142	(A)123 (M)129	



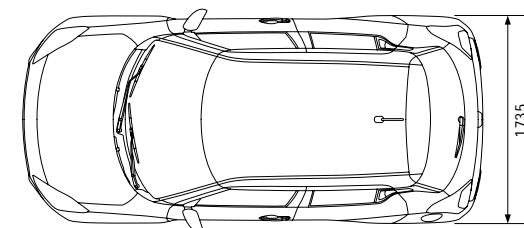
1530 (175/65R15), 1520 (185/55R16)



2WD(GLX): 1535 (175/65R15), 1525 (185/55R16)
2WD(GA, GL): 1530 (175/65R15), 1520 (185/55R16)
4WD: 1535 (175/65R15), 1525 (185/55R16)



2WD: 1495
4WD: 1520



1735

mm

¹⁾ A Bluetooth a Bluetooth SIG, Inc. bejegyzett védjegye

²⁾ Az ESP a Daimler AG. bejegyzett védjegye

³⁾ A gyártó által mért adat

⁴⁾ NEW European Driving Cycle - Új Európai Menetciklus

⁵⁾ Worldwide Harmonized Light-duty vehicles Test Cycle - Könyörgépjárművekre vonatkozó világszinten harmonizált vizsgálati ciklus

A mérés körülményei súly szempontból: A (Alacsony): Gépjármű+gyári opciók súlya, M (Magas): Gépjármű+gyári opciók+kereskedői opciók (kiegészítők) súlya